

学科試験

実地試験

採点サービス

ランク判定サービス

無料

※必要事項をもれなくご記入のうえ、お送りください。記入漏れがある場合、本サービスのご利用はできません。

申込記入欄

該当する項目の□欄に
✓印をおつけください。

申込日 令和元年 月 日

受験番号				受験回数	学科	回 / 実地	回	学科合格年度	<input type="checkbox"/> 平成 <input type="checkbox"/> 令和	年	
フリガナ				現在の 勉強方法	<input type="checkbox"/> 当学院 <input type="checkbox"/> 他講習 ()	<input type="checkbox"/> 独学	性別 男 女	生年月日	昭和 平成	年 月 日 (歳)	
氏名											
自宅住所	〒 都道 府県			TEL		携帯電話					
	メールアドレス		※当学院より試験情報、業界情報、商品案内等を eメールで希望される方は、ご記入ください。								
	勤務先			TEL		所在地		区市郡			
職種	該当する番号に○をつけてください。 1.建築設計 2.構造設計 3.設備設計 4.積算・見積 5.工事監理 6.現場管理 7.技能労働 8.研究開発 9.行政 10.教育 11.営業 12.都市開発 13.調査・鑑定 14.手続代理 その他 ()										
卒業学校名	大学院 大学 短大 専門学校 高校 中学		学部		学科		卒業(予定)年(S・H・R 年)				

当グループでは、ご提供いただいた個人情報を個人情報保護法の定めに基づいて当グループ以外の第三者に提供することはありません。

また、ご提供いただいた個人情報は各種の資格試験に関する商品・サービスのご案内など、当グループの業務遂行に必要な範囲で利用させていただく場合があります。(株)総合資格 (株)中部資格

送付先

FAX

03-3340-6715

郵送

総合資格学院 2級建築施工実地試験 採点・ランク判定サービス係
〒163-0557 東京都新宿区西新宿1-26-2 新宿野村ビル22F

令和元年度 2級建築施工管理技術検定

学科試験 採点サービス

解答記入用紙

◎試験実施機関である(一財)建設業振興基金とは一切関係ありません。
試験実施機関へのお問い合わせはご遠慮ください。
◎採点基準、得点などに関するお問い合わせには一切お答えできません。
予めご了承ください。

総
得
点

/40

〔No.1〕～〔No.14〕までの14問題のうちから、9問題を選択し、解答してください。

問題番号	1	2	3	4	5	6	7	8	9	10	11	12	13	14
解答欄														

〔No.15〕～〔No.17〕までの3問題は、全部解答してください。

問題番号	15	16	17
解答欄			

〔No.18〕～〔No.32〕までの15問題は、12問題選択し、解答してください。

問題番号	18	19	20	21	22	23	24	25	26	27	28	29	30	31	32
解答欄															

〔No.33〕～〔No.42〕までの10問題は、全部解答してください。

問題番号	33	34	35	36	37	38	39	40	41	42
解答欄										

〔No.43〕～〔No.50〕までの8問題のうちから、6問題を選択し、解答してください。

問題番号	43	44	45	46	47	48	49	50
解答欄								

学科 解答記入用紙

(注) 必ず○を付けてください

受検種別		
建築	躯体	仕上げ

(注) 必ずご記入ください

受験番号										氏名	
------	--	--	--	--	--	--	--	--	--	----	--

令和元年度 **2級建築施工管理技術検定**

実地試験 ランク判定サービス

解答記入用紙①

[工事概要]

イ. 工事名

ロ. 工事場所

ハ. 工事の内容

ニ. 工期

年

月

～

年

月

ホ. あなたの立場

ヘ. 業務内容

ご留意事項

- ◎試験実施機関である(一財)建設業振興基金とは一切関係ありません。試験実施機関へのお問い合わせはご遠慮ください。
- ◎ランク判定は当学院独自のサービスであり、正式な合否判定ではございません。あくまで目安とお考えください。また、添削指導とは異なりますのでご了承ください。
- ◎問題1が基準点に満たない場合はCまたはDの判定となります。
- ◎採点基準、得点などに関するお問い合わせには一切お答えできません。予めご了承ください。

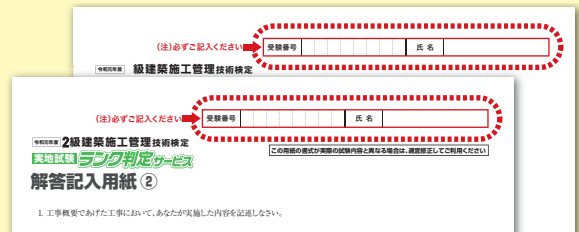

判定

- A : かなり有望
- B1 : 有望
- B2 : ボーダーライン
- C : やや厳しい
- D : 厳しい


サービスご利用にあたっての注意

① 必ず申込記入欄と解答用紙(10~13ページ)をセットでFAXまたは郵送してください。

② 受験番号、氏名は解答用紙ごとに必ずご記入ください。



③ 解答用紙の左右にゆとりをもってご記入ください。



! FAXで送付する場合、左右に余裕がないと送信時に文書の端が切れることがあります。

FAX送信時に文書の端が切れることがあります。左右にある程度のゆとりをもってご記入ください。

キリトリ

実地 解答記入用紙①

