

# オンデマンドシステム 動作環境

## 視聴環境

オンデマンド映像配信システム受講の前に必ず視聴環境をご確認ください。

〈動作環境〉動作確認済み（令和7年8月8日時点）

※動作環境以外でご使用された場合、正常に表示できない場合がございますのでご了承ください。

端末	OS	ブラウザ
Windows	Windows 10	Edge Google Chrome Firefox
	Windows 11	Edge Google Chrome Firefox
Mac	14.0 13.0 12.0 11.0	Mac版Safari

※Windowsについてはマイクロソフト社のサポートポリシーに準拠しています。

端末	バージョン	ブラウザ
iPad/iPhone	iOS 18 iOS 17	Safari
Android	Android (15/14/13)	標準搭載ブラウザ Google Chrome

〈ご注意〉一部機種により未対応場合があります。

〈通信環境〉ブロードバンド通信回線10MBbps以上推奨

### e 講義利用に関する諸注意

※会社等のパソコンでe講義を視聴される際、ウイルス対策により動画が映らない場合があります。そのような場合は会社等のシステム管理者にご相談ください。

※上記の視聴環境を亮たしていても、e講義が視聴できない場合があります。予めご了承ください。

※すべてのスマートフォンにおける動作を保証するものではありません。当学院のホームページより体験学習にて動作確認を行ってください。

※上記以上の最新のOSでも視聴できる事例はありますが、機種により視聴できない場合があります。予めご了承ください。

※モバイル回線やWi-Fi等機器により接続される場合、電気通信事業者によって通信制限があったり、その接続環境（場所等）で通信速度等が異なるため視聴を保証するものではありません。

## ログインから視聴までの流れ

### ① ホームページからアクセス

総合資格学院のホームページ(<https://www.shikaku.co.jp>)にアクセスしてください。

### ② ログインボタンをクリック

ホームページ右上にあるリンクから「受講生ページ」にお進みいただき「オンデマンド映像配信システムログイン」をクリックするとログイン画面が開きます。（本ページの「ログイン」ボタンと同リンクです。）



### ③ パスワード登録（初回のみ）

初めて利用される方は「初めてのはこちら」をクリックし「パスワード登録画面」にて「受講ID」「生年月日」「パスワード」を入力して、パスワード登録をします。

### ④ ID・パスワード入力

ログイン画面より、「受講ID」と「パスワード」を入力して「ログイン」をクリックしてください。

### ⑤ 視聴

マイページにログイン後、左上部の「学習」をクリックし、受講したい映像を選択して視聴してください。



※オンデマンド映像配信システムのご利用にあたっては、当学院講座の受講申請が必要です。当学院講座の受講申請を希望される方は各校のスタッフへお問い合わせください。

次ページ以降にログイン手順詳細を記載

# 初めてログインをする場合

総合資格学院HP (https://www.shikaku.co.jp/) から  
「オンデマンド映像配信システム」ログイン画面へ



ログイン画面 下部「初めての方はこちら」へ



受講IDと生年月日を入力しパスワードを設定する

パスワード登録画面

受講ID

生年月日(西暦)  01  01

パスワード

再入力

※受講IDはお申し込み登録が完了するとご登録のメールアドレス宛に送信されます。  
そちらのメールにもパスワード設定方法が記載されています。

※オンデマンドシステムを今年度既にご利用頂いている方へは  
新しくメールは届きません。  
前回利用時のID・パスワードでログインしてください。

# ログイン方法

受講ID・パスワードを入力し「ログイン」ボタンを押す



総合資格学院

受講ID

パスワード

**ログイン**

[初めの方はこちら](#)

[パスワードを忘れた方はこちら](#)

[ヘルプ](#)

パスワードを忘れてしまった方は  
「[パスワードを忘れた方はこちら](#)」を選択し  
パスワードを再設定してください



送信用メールアドレス入力画面

受講ID

生年月日(西暦)  01  01

送信用メールアドレス

**送信**

戻る

# 受験の流れ

※WEB受験生のみ

ログインしたら左上の「学習」タブを選択する

総合資格学院

101010 総合 太郎 ログアウト

インフォメーション > サポートセンター >

**学習** マイページ

最近の学習

最近の学習がありません

受講状況

表示するデータがありません

学習時間

0 時間 0 分  
(これまでの総学習時間)

8分  
7分  
6分  
5分  
4分  
3分  
2分  
1分  
0分

4/27 4/28 5/1 5/8 5/5 5/7 5/9 5/11 5/13 5/15 5/17 5/19 5/21 5/23 5/25

受講履歴

受講履歴がありません

ヘルプ

総合資格学院HP

講座検索

成績一覧

よくある質問

パスワード変更

ログアウト

総合資格学院

101010 総合 太郎 ログアウト

インフォメーション サポートセンター プース予約システム

検索 並び順 ▼ 絞り込みなし 受講種別 目

ヘルプ

総合資格学院HP

講座検索

成績一覧

教室一覧

学院規程

よくある質問

パスワード変更

ログアウト

インターネット受験

宅建士模試 ネット受験

学習タブを押す

# 受験の流れ

※WEB受験生のみ

該当のアイコンを選択する

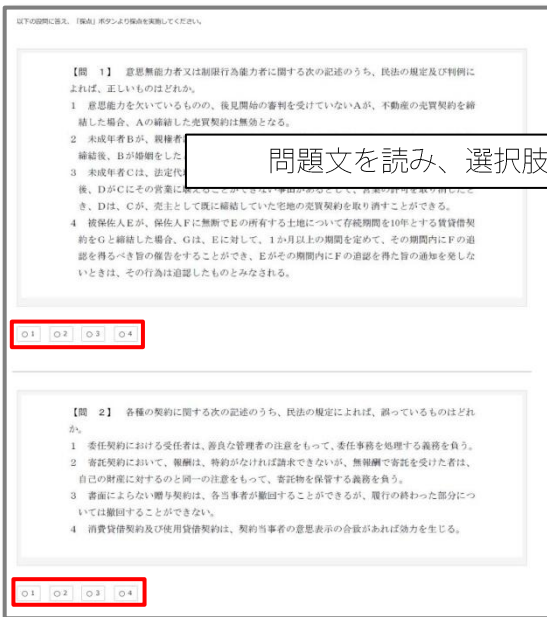


テストコードが記載されている項目を選択

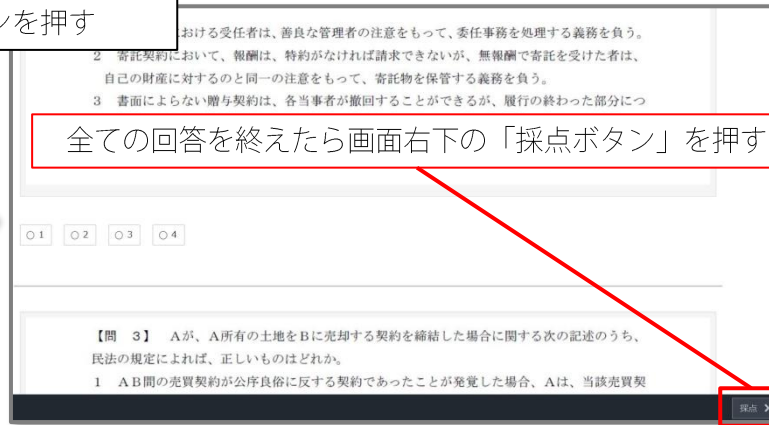


「受講開始」を押すと受験スタート  
※参考資料を選択すると資料をダウンロードできます  
※5問免除者の方は「5問免除者用」を選んでください

問題文を読み、選択肢ボタンを押す



全ての回答を終えたら画面右下の「採点ボタン」を押す



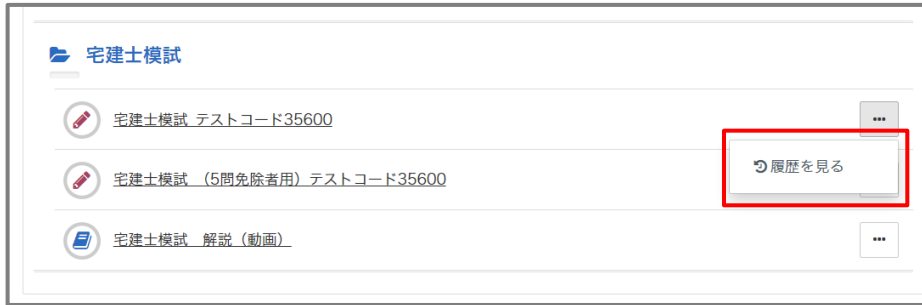
採点結果が表示される

問題	正解	不正解
1	○	●
2	○	●
3	○	●
4	○	●
5	○	●
6	○	●
7	○	●
8	○	●
9	○	●
10	○	●
11	○	●
12	○	●
13	○	●
14	○	●
15	○	●
16	○	●
17	○	●
18	○	●
19	○	●
20	○	●

# 採点結果・解説の確認

受験後「…」⇒「履歴を見る」を押す

※WEB受験生のみ



実施回	実施時間	得点	得点率
1回	00:01:15	12点 / 50点	24%

A screenshot of a score breakdown table for "テストコード12345". The table has two columns: "問題" (Question) and "正誤" (Correct/Incorrect). The "正誤" column contains icons: a blue circle with a white checkmark for correct answers and a red circle with a white cross for incorrect answers. A red box highlights the table.

問題	正誤
1	正解
2	不正解
3	正解
4	不正解
5	不正解
6	不正解
7	不正解
8	不正解
9	正解
15	正解
16	不正解
17	不正解
18	不正解
19	不正解
20	不正解

「実施回」を選択すると採点結果が表示される  
※受験期間内であれば何度でも受験可能です

「解説 (動画)」を押す  
※解説動画が視聴できます

※WEB受験生  
会場受験生



再生画面



倍速再生が可能

# 成績表の確認

※WEB受験生  
会場受験生 共通

マイページを開く

総合資格学院 検索キーワードを入力 Q 検索

インフォメーション > サポートセンター >

学習 マイページ

最近の学習 受講状況

最近の学習がありません 表示するデータがありません



学習 マイページ

最近の学習 受講状況

最近の学習がありません 表示するデータがありません

学習時間 0時間 0分 (これまでの総学習時間)

受講履歴

受講履歴がありません

成績表

受講中の講座によって成績表が表示されます

成績表	コメント
成績表	NEW 合格可能性は非常に高いです



成績表

受講中の講座によって成績表が表示されます

成績表	コメント
成績表	NEW 合格可能性は非常に高いです

ファイル名を押すとダウンロードが可能

成績表エリアに個人別の成績表が表示される

※成績表は全受験者一斉掲示となるため、  
受験後すぐに表示されるものではありません。

# よくある問い合わせ

## Q) ログインができません

- 初回利用の方は「初めての方はこちら」へ進んでください。  
以前に利用していた場合でも今年度初めて利用される場合はアカウントリセットされている可能性があります。ログインできない場合は「初めての方はこちら」をお試しく下さい。
- ID・生年月日・パスワードが合っているはずなのにログインができない場合は宅建士模試専用のお問い合わせフォームからお問い合わせください。

## Q) ログインしても宅建士模試のアイコンが表示されません

- 宅建士模試専用のお問い合わせフォームからお問い合わせください。

## Q) WEB受験の解答を中断することができますか？

- WEB受験の場合、受験画面左下の「中断」ボタンを押すことで回答を中断できます。  
中断した場合、それまでの回答履歴はリセットされます。

## Q) WEB受験は一回しか受けられませんか？

- WEB受験の場合、受験期間中であれば何度でも受験可能です。

## Q) 問題・解説資料はどこでダウンロードできますか？

- 会場受験：会場にて問題・解説冊子をお渡しします。  
当日欠席者については後日ご郵送致します。
- WEB受験：テストコンテンツの受講開始ボタンの下に「参考資料」というエリアがあります。  
そこからダウンロードしてください。

## Q) 解説動画が再生されません

- ブラウザのキャッシュクリアをお試しく下さい。  
それでも再生されない場合はテクニカルサポートセンターへお問い合わせください。  
《テクニカルサポートセンター》TEL：050-3786-3483（10:00～22:00）  
※テクニカルサポートでは再生不具合以外（模擬試験の内容など）については対応致しかねます。  
模擬試験のお問い合わせについては専用問合せフォームよりお願いします。